

Capítulo 2

El FAD para la internacionalización en 2007

2.1. Introducción

La Ley 42/2006, de 28 de diciembre, de Presupuestos Generales del Estado para el año 2007 establece, en su artículo 58, que el Consejo de Ministros podrá aprobar operaciones con cargo al Fondo de Ayuda al Desarrollo por un importe de hasta 1.505 millones de euros a lo largo del año 2007, con arreglo a la siguiente distribución por Departamentos:

Operaciones a iniciativa del Ministerio de Asuntos Exteriores y de Cooperación: hasta 775 millones de euros (51,5 por 100 del total).

Operaciones a iniciativa del Ministerio de Economía y Hacienda: hasta 230 millones de euros (15,28 por 100 del total).

Operaciones a iniciativa del Ministerio de Industria, Turismo y Comercio: hasta 500 millones de euros (33,22 por 100 del total).

En 2006, la Ley 30/2005, de 29 de diciembre, de Presupuestos Generales del Estado para 2006, en su artículo 55, establecía que el Consejo de Ministros podría aprobar operaciones con cargo al FAD por un importe de hasta 1.000 millones de euros a lo largo del ejercicio. Este límite fue ampliado posteriormente en 528 millones de euros por la Ley 38/2006, de 7 de diciembre («Ley de Gestión de la Deuda Externa»), situándose por tanto el límite máximo de aprobaciones por Consejo de Ministros en 1.528 millones de euros.

Por lo tanto, en 2007 se ha reducido ligeramente el límite máximo autorizable por Consejo de Ministros en 23 millones de euros, lo que supone un 1,5 por 100 menos. Con todo, el límite se ha mantenido en máximos históricos.

A lo largo del 2007, la Comisión Interministerial del FAD aprobó un total de 130 operaciones, por un importe total de 1.268.807 millones de euros. Este importe supone una reducción del 13,7 por 100 con respecto a las operaciones aprobadas en 2006, año en el que se aprobaron 96 operaciones por valor de 1.472 millones de euros.

El Consejo de Ministros autorizó 129 operaciones por un importe total de 1.253.807 millones de euros, lo que representa el 83 por 100 del total presupuestado, nivel inferior al ejecutado en 2006.

En este informe se presenta la relación de operaciones aprobadas durante el año 2007 con cargo al FAD y se analizan sus características más relevantes. En el análisis se excluye la partida correspondiente a la compensación al Instituto de Crédito Oficial (ICO) por los gastos en que incurre por la gestión del FAD como Agente Financiero del Estado. Dicha partida ascendió a 2,24 millones de euros en 2007. Por otra parte, se estudian de forma separada la Línea para la Identificación, Seguimiento y Evaluación de Proyectos, así como las operaciones del Fondo de Estudios de Viabilidad (FEV) con cargo al FAD.



MONOGRÁFICO

2.2. Relación de operaciones aprobadas

A continuación, se presentan las operaciones con cargo al FAD aprobadas por el Consejo de Ministros en 2007. Para cada una de ellas se especifica el titular, el detalle de la operación, el sector de destino y el importe de la operación, tanto en moneda contractual como en euros, al tipo de cambio oficial. Se completa la información con la fecha de aprobación del proyecto en la

Comisión Interministerial del Fondo de Ayuda al Desarrollo (en adelante CIFAD) y por el Consejo de Ministros, así como la tasa de mezcla y el elemento de concesionalidad de la operación. Nótese que se especifica el contratista, pero, generalmente, en un proyecto intervienen varias empresas.

Se incluye, asimismo, el detalle de las contribuciones con cargo al FAD efectuadas a instituciones financieras multilaterales, a organismos multilaterales y a otros organismos internacionales.

CUADRO 2.1.
DETALLE DE LAS OPERACIONES APROBADAS CON CARGO AL FAD EN 2007

País	Operación	Sector	Importe moneda	Moneda	Tipo cambio	Importe euros	Fecha CIFAD	Fecha Consejo de Ministros	Tasa de mezcla	Elemento de concesionalidad
Marruecos	Línea de crédito «reconversión flota artesanal marroquí»	Línea de crédito	16.000.000	EURO	1,00	16.000.000	27/2/2007	2/3/2007	100	0,00
Fondo Asiático de Desarrollo	5ª y 6ª reposición	Instituciones financieras internacionales	378.042	EURO	1,00	378.042	19/2/2007	16/3/2007	100	100,00
ONU	Contribución española 2006 llamamientos consolidados NNUU territorios palestinos	Org. no financ.	3.000.000	EURO	1,00	3.000.000	19/2/2007	16/3/2007	100	100,00
Egipto	Estaciones bombeo red saneamiento aguas residuales zona oeste Cairo	Medio ambiente	5.242.801	EURO	1,00	5.242.801	19/2/2007	16/3/2007	100	41,21
AID	2º pago XIV reposición de Asociación Internacional de Fomento (AIF)	Instituciones financieras internacionales	150.000.000	EURO	1,00	150.000.000	19/2/2007	23/3/2007	100	100,00
ONU	FAO/contribución española 2007 NNUU para la agricultura y alimentación	Org. no financ.	8.000.000	EURO	1,00	8.000.000	19/2/2007	23/3/2007	100	100,00
ONU	OMS/contribución voluntaria 2007 Organización Mundial Salud	Org. no financ.	8.000.000	EURO	1,00	8.000.000	19/2/2007	23/3/2007	100	100,00
Org. no financieros	SEGIB/contribución española 2007 para Conferencia Ministros Justicia	Org. no financ.	2.000.000	EURO	1,00	2.000.000	19/2/2007	23/3/2007	100	100,00
B. Mundial	Contribución española 2007 Banco Mundial al Fondo Global sida, tuberculosis y malaria	Instituciones financieras internacionales	100.000.000	USD	1,33	75.018.755	19/2/2007	23/3/2007	100	100,00
FMI	Iniciativa hipoc/contribución adicional al FF	Instituciones financieras internacionales	25.000.000	USD	1,33	18.754.689	19/2/2007	23/3/2007	100	100,00
Org. no financieros	CICR/contribución España al Comité Internacional de la Cruz Roja	Org. no financ.	6.600.000	EURO	1,00	6.600.000	19/2/2007	23/3/2007	100	100,00



MONOGRÁFICO

CUADRO 2.1. (continuación)
 DETALLE DE LAS OPERACIONES APROBADAS CON CARGO AL FAD EN 2007

Pais	Operación	Sector	Importe moneda	Moneda	Tipo cambio	Importe euros	Fecha CIFAD	Fecha Consejo de Ministros	Tasa de mezcla	Elemento de concesionalidad
China	Suministro, instalación sistema integral seguridad control tráfico en Jincheng (Shanxi)	Transporte	2.025.000	EURO	1,00	2.025.000	19/2/2007	13/4/2007	50	35,13
Varios	Línea P4R para asistencia técnica proyectos	Varios	6.000.000	EURO	1,00	6.000.000	19/2/2007	27/4/2007		
UNCTAD	Contribución España FF Conferencia NNUU para comercio y desarrollo	Org. no financ.	320.000	EURO	1,00	320.000	19/4/2007	18/5/2007	100	100,00
ONU	ACNUR/contribución de España para 2007	Org. no financ.	11.300.000	EURO	1,00	11.300.000	19/4/2007	18/5/2007	100	100,00
ONU	UNRWA/contribución España agencia NNUU para los refugiados palestinos	Org. no financ.	6.200.000	EURO	1,00	6.200.000	19/4/2007	18/5/2007	100	100,00
ONU	ACNUDH/contribución España oficina del alto comisionado NNUU para los derechos humanos	Org. no financ.	4.850.000	EURO	1,00	4.850.000	19/4/2007	18/5/2007	100	100,00
ONU	Contribuciones voluntarias a NNUU. Tres tribunales	Org. no financ.	770.000	EURO	1,00	770.000	19/4/2007	18/5/2007	100	100,00
ONU	Fondos para la asistencia acción contra minas	Org. no financ.	2.000.000	EURO	1,00	2.000.000	19/4/2007	18/5/2007	100	100,00
ONU	Fondo del centro de NNUU para la paz, el desarme y el desarrollo en América Latina y el Caribe	Org. no financ.	200.000	EURO	1,00	200.000	19/4/2007	18/5/2007	100	100,00
ONU	PNUFID/contribución al programa de NNUU para la fiscalización intern. de las drogas	Org. no financ.	600.000	EURO	1,00	600.000	19/4/2007	18/5/2007	100	100,00
ONU	Fondo de NNUU para la consolidación de la paz	Org. no financ.	3.000.000	EURO	1,00	3.000.000	19/4/2007	18/5/2007	100	100,00
ONU	Contribución España al FF del Sec. Gral. para asistir a solución de controversias	Org. no financ.	30.000	EURO	1,00	30.000	19/4/2007	18/5/2007	100	100,00
ONU	Contribución España Fondo NNUU para la democracia	Org. no financ.	915.000	EURO	1,00	915.000	19/4/2007	18/5/2007	100	100,00
Org. no financieros	Contribución España a la Unión Africana: agenda paz y seguridad UE, coop. lingüística y lucha contra terrorismo	Org. no financ.	1.300.000	EURO	1,00	1.300.000	19/4/2007	18/5/2007	100	100,00
Marruecos	Construcción de un parque eólico en el sureste de Tánger	Medio ambiente	100.000.000	EURO	1,00	100.000.000	19/4/2007	18/5/2007	100	50,22
Ghana	Equipamiento hospitalario para la red nacional de hospitales	Sanidad	10.000.000	EURO	1,00	10.000.000	19/4/2007	18/5/2007	100	35,75
ONU	PNUD/contribución española 2007 NNUU para el desarrollo	Org. no financ.	25.000.000	EURO	1,00	25.000.000	19/4/2007	25/5/2007	100	100,00
ONU	FNUAP/contribución española a Fondo NNUU para la población (FNUAP)	Org. No financ.	5.000.000	EURO	1,00	5.000.000	19/4/2007	25/5/2007	100	100,00



MONOGRÁFICO

CUADRO 2.1. (continuación)
 DETALLE DE LAS OPERACIONES APROBADAS CON CARGO AL FAD EN 2007

Pais	Operación	Sector	Importe moneda	Moneda	Tipo cambio	Importe euros	Fecha CIFAD	Fecha Consejo de Ministros	Tasa de mezcla	Elemento de concesionalidad
ONU	UNIFEM/contribución voluntaria 2007 al fondo de NNUU para la mujer	Org. no financ.	3.000.000	EURO	1,00	3.000.000	19/4/2007	25/5/2007	100	100,00
Org. no financieros	OEI/contribución financiera reembolsable a la Organización de Estados Iberoamericana para la educación, la ciencia y la cultura	Org. no financ.	4.500.000	EURO	1,00	4.500.000	19/4/2007	25/5/2007	100	80,09
ONU	UNICEF/contribución Esp. 2007 al fondo de NNUU para la infancia (tres fondos)	Org. no financ.	15.000.000	EURO	1,00	15.000.000	19/4/2007	25/5/2007	100	100,00
ONU	UNICEF/contribución Esp. 2007 fondo de NNUU para la infancia	Org. no financ.	7.000.000	EURO	1,00	7.000.000	19/4/2007	25/5/2007	100	100,00
Org. no financieros	SEGIB/contribución Esp. 2007 al fondo de Act. Secret. Gral. Iberoamericana	Org. no financ.	3.500.000	EURO	1,00	3.500.000	19/4/2007	25/5/2007	100	100,00
Org. no financieros	OEA/contribución España 2007 al fondo español	Org. no financ.	3.500.000	EURO	1,00	3.500.000	19/4/2007	25/5/2007	100	100,00
ONU	FAO/contribución España 2007 Fondo español NNUU para agricultura	Org. no financ.	5.000.000	EURO	1,00	5.000.000	19/4/2007	25/5/2007	100	100,00
ONU	PNUD/contribución española 2007 Programa NNUU para el desarrollo	Org. no financ.	10.000.000	EURO	1,00	10.000.000	19/4/2007	25/5/2007	100	100,00
Org. no financieros	SICE/contribución esp. 2007 fondo español Sec. Gral. sistema integr. centroamericana	Org. no financ.	7.500.000	EURO	1,00	7.500.000	19/4/2007	25/5/2007	100	100,00
ONU	UNESCO/contribución española 2007 al FF España-UNESCO	Org. no financ.	3.500.000	EURO	1,00	3.500.000	19/4/2007	25/5/2007	100	100,00
ONU	Libano reconstrucción/ contribución española 2007 a fondo fiduciario	Org. no financ.	10.000.000	EURO	1,00	10.000.000	19/4/2007	25/5/2007	100	100,00
ONU	UNDG ITF/fondo fiduc. 2007 para Irak grupo de desarrollo de NNUU	Org. no financ.	22.000.000	EURO	1,00	22.000.000	19/4/2007	25/5/2007	100	100,00
Colombia	Central hidroeléctrica de Guapi, fase 1.	Eléctrico	1.352.616	USD	1,34	1.006.411	30/5/2007	22/6/2007	100	35,25
Fondo Africano de Desarrollo	X reposición del fondo africano de desarrollo para 2007	Instituciones financieras internacionales	30.000.000	EURO	1,00	30.000.000	30/5/2007	29/6/2007	100	100,00
ONU	OCHA/contribución voluntaria España a oficina coordinador humanitario NNUU	Org. no financ.	400.000	EURO	1,00	400.000	30/5/2007	29/6/2007	100	100,00
ONU	PNUD/contribución esp. Al FF prevención conflictos y recuperación	Org. no financ.	2.000.000	EURO	1,00	2.000.000	30/5/2007	29/6/2007	100	100,00
ONU	PNUD/contribución española 2007 al FF tecnologías información y comunicación	Org. no financ.	2.000.000	EURO	1,00	2.000.000	30/5/2007	29/6/2007	100	100,00



MONOGRÁFICO

CUADRO 2.1. (continuación)
 DETALLE DE LAS OPERACIONES APROBADAS CON CARGO AL FAD EN 2007

País	Operación	Sector	Importe moneda	Moneda	Tipo cambio	Importe euros	Fecha CIFAD	Fecha Consejo de Ministros	Tasa de mezcla	Elemento de concesionalidad
Org. no financieros	OPS/contribución España 2007 al Fondo Organ. Panamericana salud	Org. no financ.	8.000.000	EURO	1,00	8.000.000	30/5/2007	29/6/2007	100	100,00
Org. No financieros	OEI/cont. Esp.2007 al Fondo Organización Estados Iberoamericanos	Org. no financ.	3.500.000	EURO	1,00	3.500.000	30/5/2007	29/6/2007	100	100,00
ONU	PM/contribución de España al Pacto Mundial de NNUU	Org. no financ.	325.000	USD	1,35	240.563	30/5/2007	29/6/2007	100	100,00
ONU	UNITAID/contib. España (compra medicamentos)	Org. no financ.	15.000.000	EURO	1,00	15.000.000	30/5/2007	29/6/2007	100	100,00
Org. no financieros	OCDE/cont. Esp.2007 al CAD de OCDE y al Centro Desarrollo	Org. no financ.	1.050.000	EURO	1,00	1.050.000	30/5/2007	29/6/2007	100	100,00
ONU	ONUSIDA/ contribución España 2007	Org. no financ.	4.500.000	EURO	1,00	4.500.000	30/5/2007	29/6/2007	100	100,00
Org. no financieros	CERF/cont. Esp.2007 Fondo central respuestas ante emergencias	Org. no financ.	15.000.000	EURO	1,00	15.000.000	30/5/2007	29/6/2007	100	100,00
B. Mundial	FF. España-B. Mundial evaluación impacto, gestión, resultados sectores desarrollo humano	Instituciones financieras internacionales	11.000.000	EURO	1,00	11.000.000	30/5/2007	29/6/2007	100	100,00
Mauritania	Línea de crédito para pequeños proyectos	Línea de credito	4.000.000	EURO	1,00	4.000.000	30/5/2007	29/6/2007	100	50,93
Ghana	Sistema de refrigeración y congelación para la pesca artesanal	Bienes de equipo	7.000.000	EURO	1,00	7.000.000	30/5/2007	29/6/2007	100	35,75
Org. no financieros	Contribución española 2007 al Fondo Fiduciario (OIT)-América Latina	Org. no financ.	3.000.000	EURO	1,00	3.000.000	30/5/2007	27/7/2007	100	100,00
China	Nuevo recinto ferial internacional de Pekín	Infraestructura	11.800.000	EURO	1,00	11.800.000	30/5/2007	27/7/2007	100	80,57
ONU	Contribución española a los fondos del convenio de NNUU lucha contra desertificación	Org. no financ.	1.000.000	EURO	1,00	1.000.000	19/7/2007	24/8/2007	100	100,00
Org. no financieros	FF corte penal internacional para víctimas	Org. no financ.	60.000	EURO	1,00	60.000	19/7/2007	31/8/2007	100	100,00
UNCTAD	Contribución España al marco integrado reforzado (MIR)(OMC)	Org. no financ.	500.000	EURO	1,00	500.000	19/7/2007	31/8/2007	100	100,00
Vietnam	Planta compostaje residuos sólidos de Hai Duong city	Medio ambiente	2.879.736	EURO	1,00	2.879.736	19/7/2007	31/8/2007	100	36,04
Egipto	4 plantas depuradoras aguas residuales	Medio ambiente	10.278.341	EURO	1,00	10.278.341	19/7/2007	7/9/2007	60	63,70
Org. no financieros	Ventanilla 3 mecanismo intern. temporal territorios palestinos	Org. no financ.	5.000.000	EURO	1,00	5.000.000	19/7/2007	14/9/2007	100	100,00
ONU	Contribución española 2007 al programa NNUU para el medio ambiente (PNUMA)	Org. no financ.	700.000	EURO	1,00	700.000	19/7/2007	14/9/2007	100	100,00



MONOGRÁFICO

CUADRO 2.1. (continuación)
 DETALLE DE LAS OPERACIONES APROBADAS CON CARGO AL FAD EN 2007

País	Operación	Sector	Importe moneda	Moneda	Tipo cambio	Importe euros	Fecha CIFAD	Fecha Consejo de Ministros	Tasa de mezcla	Elemento de concesionalidad
ONU	FF erradicación fístula y salud sexual y reproductiva en África	Org. no financ.	6.000.000	EURO	1,00	6.000.000	19/7/2007	14/9/2007	100	100,00
Org. no financieros	Contribución iniciativa financiación a favor de la inmunización (IFFIM)	Org. no financ.	9.096.000	EURO	1,00	9.096.000	19/7/2007	14/9/2007	100	100,00
ONU	FF NNUU apoyo eliminar violencia contra mujeres (UNIFEM)	Org. no financ.	3.000.000	EURO	1,00	3.000.000	19/7/2007	14/9/2007	100	100,00
ONU	Contribución España Fondo población NNUU (FNUAP)	Org. no financ.	4.000.000	EURO	1,00	4.000.000	19/7/2007	14/9/2007	100	100,00
ONU	Contribución España 2007 a iniciativa internacional «art» de NNUU	Org. no financ.	8.250.000	EURO	1,00	8.250.000	19/7/2007	14/9/2007	100	100,00
Org. no financieros	Contribución española al servicio mundial para la reducción y recuperación de catástrofes (GFDRR)	Org. no financ.	6.000.000	USD	1,41	4.270.463	19/7/2007	21/9/2007	100	100,00
ONU	Contribución voluntaria 2007 al programa para los asentamientos humanos (UN-HABITAT)	Org. no financ.	500.000	EURO	1,00	500.000	19/7/2007	21/9/2007	100	100,00
ONU	Contribución España fondo intern. para desarrollo agrícola (FIDA)	Org. no financ.	2.000.000	EURO	1,00	2.000.000	19/7/2007	21/9/2007	100	100,00
ONU	Fondo fiduciario temático «gobernabilidad democrática» (PNUD)	Org. no financ.	12.000.000	EURO	1,00	12.000.000	19/7/2007	21/9/2007	100	100,00
ONU	Contribución España 2007 NNUU prevención tráfico migrantes en países CEDEAO y Mauritania (ONUDD)	Org. No financ.	336.000	EURO	1,00	336.000	19/7/2007	21/9/2007	100	100,00
Org. no financieros	FF multilateral para la reconstrucción de Afganistán	Org. no financ.	15.000.000	EURO	1,00	15.000.000	19/7/2007	21/9/2007	100	100,00
Santo Tomé y Príncipe	Línea de crédito	Línea de crédito	6.000.000	EURO	1,00	6.000.000	5/11/2007	30/11/2007	100	50,44
Burkina faso	Suministro, instalación 6 sistemas fotovoltaicos en 50 cabeceras de departamento fase II	Eléctrico	3.645.080	EURO	1,00	3.645.080	5/11/2007	30/11/2007	100	51,49
Argentina	Equipamiento de un hospital para la municipalidad de Córdoba	Sanidad	9.398.276	EURO	1,00	9.398.276	5/11/2007	30/11/2007	100	25,26
Ghana	Suministro de componentes para la construcción de 26 puentes	Infraestructura	5.000.000	EURO	1,00	5.000.000	5/11/2007	30/11/2007	100	37,00
Ghana	Sistema digital de vídeo vigilancia fronteriza	Bienes de equipo	1.999.912	EURO	1,00	1.999.912	5/11/2007	30/11/2007	100	35,75
ONU	Contribución Vol. VII reposición (2007-2009) fondo internacional desarrollo agrícola (FIDA)	Org. no financ.	24.000.000	EURO	1,00	24.000.000	5/11/2007	7/12/2007	0	0,00



MONOGRÁFICO

CUADRO 2.1. (continuación)
 DETALLE DE LAS OPERACIONES APROBADAS CON CARGO AL FAD EN 2007

Pais	Operación	Sector	Importe moneda	Moneda	Tipo cambio	Importe euros	Fecha CIFAD	Fecha Consejo de Ministros	Tasa de mezcla	Elemento de concesionalidad
Org. no financieros	Contribución española 2007 al Fondo p/empoderamiento mujer africana (NEPAD)	Org. no financ.	10.000.000	EURO	1,00	10.000.000	5/11/2007	7/12/2007	0	0,00
Org. no financieros	Aportación española Fondo Regional Tecnología Agropecuaria (FONTAGRO)	Org. no financ.	10.000.000	EURO	1,00	10.000.000	5/11/2007	7/12/2007	0	0,00
ONU	Contribución española NNUU para el comercio y desarrollo (UNTAD)	Org. no financ.	3.000.000	USD	1,46	2.061.856	5/11/2007	7/12/2007	0	0,00
ONU	Fondos convención marco NNUU sobre cambio climático	Org. no financ.	1.700.000	EURO	1,00	1.700.000	5/11/2007	7/12/2007	0	0,00
ONU	Fondos convenio NNUU diversidad biológica	Org. no financ.	800.000	EURO	1,00	800.000	5/11/2007	7/12/2007	0	0,00
ONU	Contribución española 2007 al programa NNUU FF para reducción pobreza (PNUD)	Org. no financ.	1.000.000	EURO	1,00	1.000.000	5/11/2007	7/12/2007	0	0,00
ONU	Fondo fiduciario (PNUD) para energía y medio ambiente	Org. no financ.	1.000.000	EURO	1,00	1.000.000	5/11/2007	7/12/2007	0	0,00
Org. no financieros	Contribución española 2007 al « <i>global development network - gdn</i> »	Org. no financ.	102.400	EURO	1,00	102.400	5/11/2007	7/12/2007	0	0,00
ONU	Contribución española 2007 a NNUU para el medio ambiente (PNUMA)	Org. no financ.	4.000.000	EURO	1,00	4.000.000	5/11/2007	7/12/2007	0	0,00
B. Mundial	Contribución española 2007 plan acción género del Banco Mundial	Org. no financ.	800.000	EURO	1,00	800.000	5/11/2007	7/12/2007	0	0,00
Org. no financieros	Contribución española 2007 a Organización Estados Iberoamericanos (OEI)	Org. no financ.	3.000.000	EURO	1,00	3.000.000	5/11/2007	7/12/2007	0	0,00
ONU	Contribución española 2007 fondo NNUU para el desarrollo de la capitalización (FNUDC)	Org. no financ.	2.000.000	EURO	1,00	2.000.000	5/11/2007	7/12/2007	0	0,00
ONU	Contribución española 2007 al FF asistencia refugiados iraquíes en Siria y Jordania del ACNUR	Org. no financ.	300.000	EURO	1,00	300.000	5/11/2007	7/12/2007	0	0,00
ONU	Contribución española a ACNUR programa retorno y reintegración de refugiados mauritanos en Senegal y Somalia	Org. no financ.	300.000	EURO	1,00	300.000	5/11/2007	7/12/2007	0	0,00
ONU	Contribución española a ACNUR p/desarrollo de medidas de confianza p/refugiados saharauis en Argelia	Org. no financ.	300.000	EURO	1,00	300.000	5/11/2007	7/12/2007	0	0,00
ONU	Contribución española a UNESCO	Org. no financ.	200.000	EURO	1,00	200.000	5/11/2007	7/12/2007	0	0,00



MONOGRÁFICO

CUADRO 2.1. (continuación)
 DETALLE DE LAS OPERACIONES APROBADAS CON CARGO AL FAD EN 2007

País	Operación	Sector	Importe moneda	Moneda	Tipo cambio	Importe euros	Fecha CIFAD	Fecha Consejo de Ministros	Tasa de mezcla	Elemento de concesionalidad
Org. no financieros	Contribución española 2007 Fondo fiduciario catalizador educación para todos	Org. no financ.	45.200.000	EURO	1,00	45.200.000	4/12/2007	14/12/2007	0	0,00
ONU	Contribución dos fondos fiduciarios programa NNUU para los asentamientos humanos (UN-HABITAT)	Org. no financ.	10.200.000	EURO	1,00	10.200.000	4/12/2007	14/12/2007	100	0,00
Org. no financieros	Contribución Estados África del Oeste (CEDEO-ECOWAS)	Org. no financ.	10.000.000	EURO	1,00	10.000.000	4/12/2007	14/12/2007	100	0,00
ONU	Contribución a dos FF de NNUU para la infancia (UNICEF)	Org. no financ.	10.000.000	EURO	1,00	10.000.000	4/12/2007	14/12/2007	100	0,00
B. Mundial	Contribucion al Fondo multidonantes para la reconstrucción y desarrollo en Sudán	Org. no financ.	10.000.000	EURO	1,00	10.000.000	4/12/2007	14/12/2007	100	0,00
Org. no financieros	Contribución a la Comisión internacional contra la impunidad en Guatemala (CICIG)	Org. no financ.	3.000.000	EURO	1,00	3.000.000	4/12/2007	14/12/2007	100	0,00
Org. no financieros	Contribución a la iniciativa para la transparencia de las industrias extractivas (EITI)	Org. no financ.	1.500.000	EURO	1,00	1.500.000	4/12/2007	14/12/2007	100	0,00
Org. no financieros	Contribución a la iniciativa alianza de ciudades	Org. no financ.	1.500.000	EURO	1,00	1.500.000	4/12/2007	14/12/2007	100	0,00
Org. no financieros	Contribución a la unidad regional de asistencia técnica (RUTA)	Org. no financ.	1.500.000	EURO	1,00	1.500.000	4/12/2007	14/12/2007	100	0,00
S-ORGAN	Contribución al Instituto Agronómico Mediterráneo de Zaragoza (IAMZ)	Org. no financ.	1.400.000	EURO	1,00	1.400.000	4/12/2007	14/12/2007	100	0,00
ONU	Contribución la Unión Internacional de Telecomunicaciones (UIT)	Org. no financ.	1.000.000	EURO	1,00	1.000.000	4/12/2007	14/12/2007	100	0,00
ONU	Contribución comité patrimonio apoyo fondo africano patrimonio mundial «African world heritage fund»	Org. no financ.	1.000.000	EURO	1,00	1.000.000	4/12/2007	14/12/2007	100	0,00
Org. no financieros	Contribución Unión Mundial para Naturaleza (IUCN)	Org. no financ.	1.000.000	EURO	1,00	1.000.000	4/12/2007	14/12/2007	100	0,00
ONU	Contribución al fondo español NNUU para la agricultura y la alimentación (FAO)	Org. no financ.	1.000.000	EURO	1,00	1.000.000	4/12/2007	14/12/2007	100	0,00
ONU	Contribución al FF para la asistencia a la acción contra minas (NNUU)	Org. no financ.	600.000	EURO	1,00	600.000	4/12/2007	14/12/2007	100	0,00
ONU	Contribucion FF de NNUU lucha contra el terrorismo	Org. no financ.	600.000	EURO	1,00	600.000	4/12/2007	14/12/2007	100	0,00



MONOGRÁFICO

CUADRO 2.1. (continuación)
 DETALLE DE LAS OPERACIONES APROBADAS CON CARGO AL FAD EN 2007

Pais	Operación	Sector	Importe moneda	Moneda	Tipo cambio	Importe euros	Fecha CIFAD	Fecha Consejo de Ministros	Tasa de mezcla	Elemento de concesionalidad
Org. no financieros	Contribución Organización Internacional para las Migraciones (OIM)	Org. no financ.	500.000	EURO	1,00	500.000	4/12/2007	14/12/2007	100	0,00
Org. no financieros	Contribución fondo del PNUD para proceso paz en Colombia (reintegración del ELN)	Org. no financ.	110.000	EURO	1,00	110.000	4/12/2007	14/12/2007	100	0,00
ONU	Contribución al programa mundial de alimentos	Org. no financ.	5.000.000	EURO	1,00	5.000.000	4/12/2007	14/12/2007	100	0,00
ONU	Contribución española a ONUART	Org. no financ.	500.000	EURO	1,00	500.000	13/12/2007	14/12/2007	100	0,00
UNCTAD	Contribución España al marco integrado reforzado (MIR) (OMC)	Org. no financ.	500.000	EURO	1,00	500.000	5/11/2007	21/12/2007	100	0,00
Nicaragua	Sistema agua potable y alcantarillado ciudad Boaco	Infraestructura	5.598.356	EURO	1,00	5.598.356	4/12/2007	21/12/2007	100	50,26
Nicaragua	Sistema de agua potable y alcantarillado en la ciudad de San Juan	Infraestructura	12.527.167	EURO	1,00	12.527.167	4/12/2007	21/12/2007	100	50,26
B. Mundial	Contribución española al fondo de crecimiento catalítico para África	Org. no financ.	20.000.000	EURO	1,00	20.000.000	4/12/2007	21/12/2007	100	0,00
Angola	Línea de crédito	Línea de crédito	200.000.000	EURO	1,00	200.000.000	4/12/2007	21/12/2007		
Mauritania	Ampliación puerto pesquero en Nouadhibou	Infraestructura	18.292.196	EURO	1,00	18.292.196	4/12/2007	21/12/2007	100	35,00
Argentina	Const.y equip. hospital en la provincia de Tucumán	Sanidad	15.900.823	EURO	1,00	15.900.823	4/12/2007	21/12/2007	100	25,26
Vietnam	Suministro de equipamiento medio para el hospital provincia de Quang Nam	Sanidad	2.472.407	EURO	1,00	2.472.407	4/12/2007	21/12/2007	100	40,40
Siria	Planta de recuperación baterías de plomo	Bienes de equipo	5.444.360	EURO	1,00	5.444.360	4/12/2007	21/12/2007	50	35,00
Cabo verde	Suministro, instalación y puesta en marcha sistema control tráfico marítimo	Transporte	5.985.401	EURO	1,00	5.985.401	4/12/2007	21/12/2007	100	50,16
Vietnam	Instalación sistema de control de tráfico centralizado ciudad de Danang	Transporte	2.497.671	EURO	1,00	2.497.671	4/12/2007	21/12/2007	100	40,40
TOTAL						1.253.807.706				

Fuente: Ministerio de Industria, Turismo y Comercio.



MONOGRÁFICO

2.2.1. Operaciones a iniciativa del Ministerio de Industria, Turismo y Comercio

El Ministerio de Industria, Turismo y Comercio mantiene su iniciativa para elevar propuestas a la CIFAD, que respondan al

doble objetivo de apoyar la internacionalización y promover la cooperación al desarrollo (FAD bilateral o FAD para la internacionalización). El Consejo de Ministros aprueba, a iniciativa del Ministerio de Industria, Turismo y Comercio, la financiación de operaciones de exportación con cargo al FAD.

Debemos recordar que el apoyo oficial financiero a la internacionalización a través de créditos concesionales viene regulado a escala internacional por el «Acuerdo General de Directrices en materia de Créditos a la Exportación con Apoyo Oficial» o Consenso OCDE. Este texto es parte del acervo comunitario y, por lo tanto, resulta de obligado cumplimiento para la Administración española. El Consenso regula las condiciones del apoyo financiero oficial a la exportación al objeto de garantizar su coherencia con las estipulaciones del «Acuerdo Anti-Subvenciones y Medidas Equivalentes de la OMC» y para garantizar una competencia leal a nivel internacional.

Centrándonos ya en las operaciones más relevantes del año 2007, cabe destacar las siguientes:



MONOGRÁFICO

Crédito concesional a países en desarrollo

— El 18 de mayo, el Consejo de Ministros aprobó, con cargo al FAD, la construcción en Marruecos de un parque eólico en el sureste de Tánger. Esta operación, cuantitativamente la más importante del ejercicio (100 millones de euros), favorecerá la construcción de infraestructuras de energías renovables en la región. Asimismo, se prevé que el proyecto tenga un importante efecto arrastre y una considerable repercusión sobre el empleo local, tanto de forma directa como indirecta. Este parque eólico, cuya vida estimada alcanza los veinte años, permitirá cubrir el incremento esperado de demanda energética en Marruecos en los próximos años.

— En Ghana, el 18 de mayo, se aprobó el equipamiento hospitalario para la red nacional de hospitales. Este proyecto, de 10 millones de euros, tiene importantes repercusiones no sólo a nivel econó-

mico, sino también a nivel social.

— En Cabo Verde, se aprobó el suministro, instalación y puesta en marcha del sistema de control de tráfico marítimo por un importe de 5,9 millones de euros. El objetivo principal de este proyecto es agilizar el tráfico marítimo y mejorar las posibilidades de gestión de salvamento y seguridad marítima en el archipiélago.

— En Argentina destaca la aprobación de facilidades financieras FAD con destino al equipamiento y remodelación de dos hospitales. El primero, situado en la zona Sur de la municipalidad de Córdoba, dará asistencia sanitaria a una población aproximada de 200.000 habitantes, en su mayoría de bajos ingresos. El segundo hospital, especializado en salud materno-infantil, será construido en una zona rural de la provincia de Tucumán, estimándose en 50.000 personas los beneficiarios de sus servicios sanitarios.

Líneas de crédito

— El 2 de marzo se aprueba una línea de crédito con Marruecos, por 16 millones de euros, destinada a la restructuración de la flota artesanal marroquí. Este compromiso fue adquirido por España en la última Reunión de Alto Nivel Hispano-Marroquí celebrada en Rabat, y ha permitido apoyar el Acuerdo Pesquero UE-Marruecos, favoreciendo así la vuelta de los barcos españoles a aguas marroquíes después de casi ocho años.

— El 21 de diciembre se aprobó una línea de crédito con Angola por 200 millones de euros. Esta operación supone retomar las relaciones económicas y comerciales con este país. Con cargo a esta línea, se otorgarán créditos para financiar proyectos de interés mutuo en Angola dentro de los sectores acordados por las partes. Tendrán especial importancia los

sectores de tratamiento y gestión del agua, el tratamiento de residuos sólidos, el medio ambiente, el transporte, las infraestructuras y la obra civil, el sector energético y eléctrico, así como la gestión y la explotación de recursos turísticos y finalmente, el sector tecnológico.

2.2.2. Operaciones aprobadas a iniciativa del Ministerio de Economía y Hacienda

El Ministerio de Economía y Hacienda, tiene igualmente fijado un límite anual de aprobaciones con cargo al FAD para cubrir las contribuciones y cuotas para instituciones financieras multilaterales, así como a fondos fiduciarios constituidos en las mismas.

Estas contribuciones financieras permiten fortalecer la presencia de España a nivel internacional en dichas instituciones y participar activamente en las mismas. Asimismo, se facilita a las empresas españolas estar presentes en los proyectos que financian dichas instituciones para propiciar el desarrollo económico de los países beneficiarios.

En el año 2007, el importe que aprobó el Consejo de Ministros en concepto de aportación a estas instituciones, a iniciativa del Ministerio de Economía y Hacienda, alcanzó los de 315,8 millones de euros.

Entre estas aportaciones cabe destacar las siguientes:

- El segundo pago de la XIV reposición de la Asociación Internacional de Fomento, por un importe de 150 millones de euros,
- La contribución española al Banco Mundial para el Fondo Global contra el sida, la tuberculosis y la malaria, por un importe de 100 millones de euros,
- Para la X reposición del Fondo Africano de Desarrollo 30 millones.

2.2.3. Operaciones aprobadas a iniciativa del Ministerio de Asuntos Exteriores y de Cooperación

El Ministerio de Asuntos Exteriores y Cooperación, a partir de enero de 2007, tiene la posibilidad de proponer a la Comisión Interministerial del Fondo, para su posterior elevación a Consejo de Ministros, propuestas con cargo al FAD, hasta un determinado límite cuantitativo, con el único propósito de responder de forma específica a los intereses y objetivos de la cooperación al desarrollo.

Las imputaciones con cargo al FAD elevadas por el Ministerio de Asuntos Exteriores y Cooperación ascienden a 481,3 millones en 2007. De entre ellas, cabe destacar la contribución española al Programa de Naciones Unidas para el Desarrollo (PNUD) por importe de 25 millones de euros, así como la contribución voluntaria a la VII reposición para el Fondo Internacional de Desarrollo Agrícola (FIDA).



MONOGRÁFICO

2.3. Distribución geográfica del FAD para la internacionalización

2.3.1. Por áreas geográficas

En relación con las operaciones aprobadas con cargo al FAD a iniciativa del Ministerio de Industria, Turismo y Comercio, es posible realizar un análisis de la distribución geográfica de los fondos.

Así, presentamos a continuación una relación de la distribución de fondos aprobados por el Consejo de Ministros con cargo al FAD.

De los datos se deducen las siguientes observaciones:

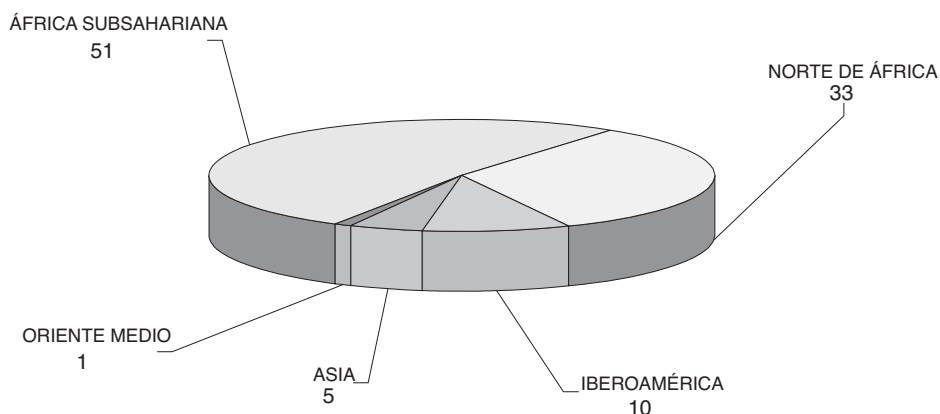
- *África subsahariana* es el principal destino del FAD en 2007. A esta zona geo-

CUADRO 2.2.
DISTRIBUCIÓN POR ÁREAS GEOGRÁFICAS DE LAS OPERACIONES AUTORIZADAS
POR EL CONSEJO DE MINISTROS DURANTE 2007

Área geográfica	Importe euros	Porcentaje
ÁFRICA SUBSAHARIANA	239.630.393	51,53
ASIA	21.674.814	4,66
IBEROAMÉRICA	44.431.033	9,56
NORTE DE ÁFRICA.....	153.813.338	33,08
ORIENTE MEDIO.....	5.444.360	1,17
TOTAL ÁREAS	464.993.938	100,00

Fuente: Ministerio de Industria, Turismo y Comercio.

GRÁFICO 2.1.
FAD 2007 POR ÁREAS GEOGRÁFICAS
(En porcentajes)



Fuente: Ministerio de Industria, Turismo y Comercio.



MONOGRÁFICO

gráfica se ha destinado el 51 por 100 de los fondos de las operaciones aprobadas por Consejo de Ministros, esto es, más de 239 millones de euros. Se evidencia así el compromiso de España por dar prioridad a la región.

— El *norte de África* absorbe el 33 por 100 de las operaciones aprobadas en 2007, porcentaje equivalente a 153,8 millones de euros.

— A *Iberoamérica* se destinan 44,4 millones de euros, que representan el 10 por 100 de los fondos aprobados en 2007. Se confirma la reducción del peso de esta área geográfica. Esto se ha debido, en parte, a la graduación de un gran número de países, que dejan de ser elegibles para ayuda ligada, así como por la menor demanda de financiación concesional reembolsable, ya

que algunos de estos países son Países Pobres Altamente Endeudados.

— *Asia* sigue siendo un importante destino de fondos FAD. En 2007, se han destinado a esta área geográfica 21,6 millones de euros, el 5 por 100 de los fondos.

— Finalmente, *Oriente Medio* ha recibido 5,4 millones de euros, equivalentes al 1 por 100 de los fondos FAD.

El Gráfico 2.1 muestra la distribución del FAD por áreas geográficas.

2.3.2. Por países

Teniendo en cuenta únicamente las operaciones bilaterales aprobadas con cargo al FAD a iniciativa del Ministerio de

CUADRO 2.3.
 DISTRIBUCIÓN POR PAÍSES DE LAS OPERACIONES FAD AUTORIZADAS POR EL CONSEJO DE MINISTROS DURANTE 2007

País	Importe euros	Porcentaje
TOTAL PAÍSES.....	464.993.938	100,00
Angola	200.000.000	43,01
Marruecos.....	116.000.000	24,95
Argentina	25.299.099	5,44
Ghana.....	23.999.912	5,16
Mauritania.....	22.292.196	4,79
Nicaragua	18.125.523	3,90
Egipto	15.521.142	3,34
China	13.825.000	2,97
Vietnam	7.849.814	1,69
Santo Tomé y Príncipe	6.000.000	1,29
Cabo Verde	5.985.401	1,29
Siria	5.444.360	1,17
Burkina Faso	3.645.080	0,78
Colombia	1.006.411	0,22

Fuente: Ministerio de Industria, Turismo y Comercio.

Industria, Turismo y Comercio, del análisis por países podemos señalar:

— *Angola* es el principal receptor de fondos FAD en 2007. El 43 por 100 de los fondos corresponden a la línea de crédito de 200 millones de euros firmada por el Consejo de Ministros el 21 de diciembre de 2007. Se reconocen así las nuevas oportunidades en este país, dada su actual coyuntura económica.

— *Marruecos* es el segundo destino de los fondos FAD. A este país se han destinado 116 millones de euros, lo que representa el 24,95 por 100 del total de los fondos. Además de la línea de crédito aprobada por el Consejo de Ministros el 2 de marzo de 2007, los fondos se han destinado a la construcción de un parque eólico en el sureste de Tánger.

— *Argentina* ha recibido más de 25 millones de euros, el 5,4 por 100 de los fondos FAD. Se trata, pues, del tercer destino de los fondos FAD.

— *China* pasa a ocupar el octavo lugar con 13,8 millones de euros, equivalentes al 2,97 por 100 de los fondos. Esta cifra supone una importante disminución con respecto al año pasado. Las operaciones del 2007 corresponden a dos proyectos en los sectores de transporte e infraestructuras.

Del análisis de la distribución geográfica del FAD, se evidencia una importante concentración de los fondos FAD en países africanos. Asimismo, países como China, de elevado interés para la política comercial y exterior de España, siguen teniendo un peso relevante.

A continuación, se ilustra la distribución geográfica del FAD tanto por zonas geográficas como por países.

El Cuadro 2.3 muestra la distribución geográfica del FAD por zonas geográficas.

En el Gráfico 2.2 representamos la distribución por países de las operaciones con cargo al FAD aprobadas por el Consejo de Ministros en 2007.

2.4. Distribución por sectores y empresas

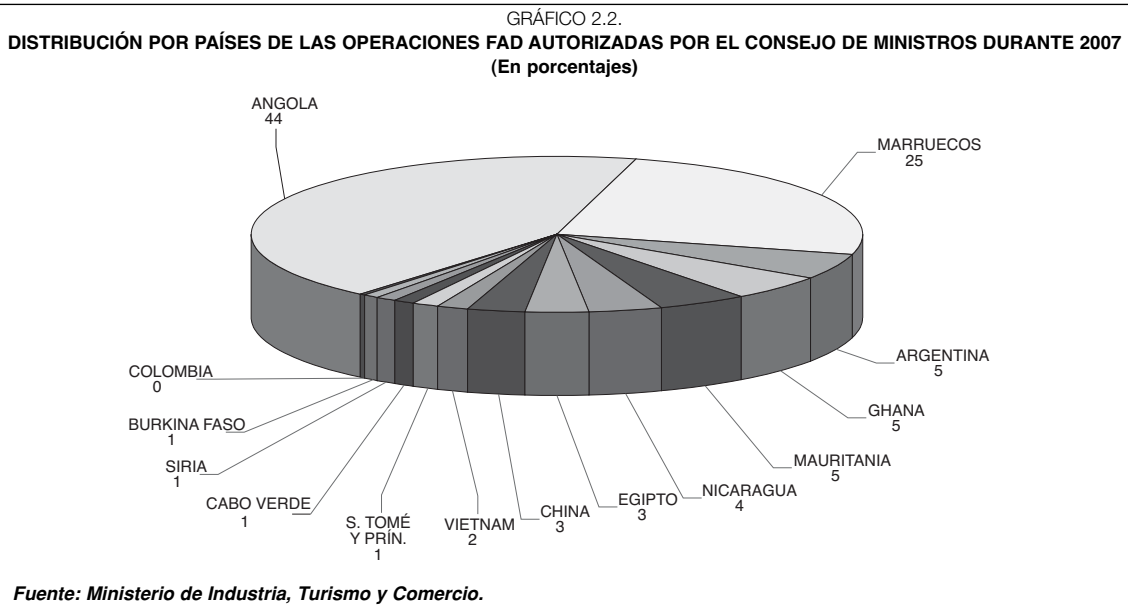
Al realizar un análisis sectorial de las operaciones aprobadas por Consejo de Ministros con cargo al FAD a iniciativa del Ministerio de Industria, Turismo y Comercio, debemos indicar (1):

— El sector del *medio ambiente* es el

(1) Nótese que las líneas de crédito no pueden ser, a priori, clasificadas por sectores.



MONOGRÁFICO



principal destino de los fondos FAD en 2007. Al mismo se han destinado más de 118 millones de euros, el 25,46 por 100 del total de las operaciones aprobadas a iniciativa del Ministerio de Industria, Turismo y Comercio. Los recursos se han canalizado a cuatro operaciones en Egipto, Vietnam y Marruecos.

— El sector de las *infraestructuras* absorbe más de 53 millones de euros, lo que supone el 11,44 por 100 del total de los fondos. Se configura así como el segundo sector más importante, al margen de las líneas de crédito. Cinco son las operaciones clasi-

ficadas en este sector y realizadas en China, Ghana, Mauritania y Nicaragua. La más importante, cuantitativamente hablando, ha permitido la ampliación del puerto pesquero de Nouadhibou en Mauritania.

— La *sanidad* es el tercer sector más importante. En el año 2007, se han destinado más de 37 millones de euros, esto es 8,12 por 100 del total de los fondos, a cuatro operaciones. Entre ellas, destacamos el equipamiento hospitalario para la red nacional de hospitales de Ghana, así como las operaciones de equipamiento hospitalario en diversas regiones argentinas.

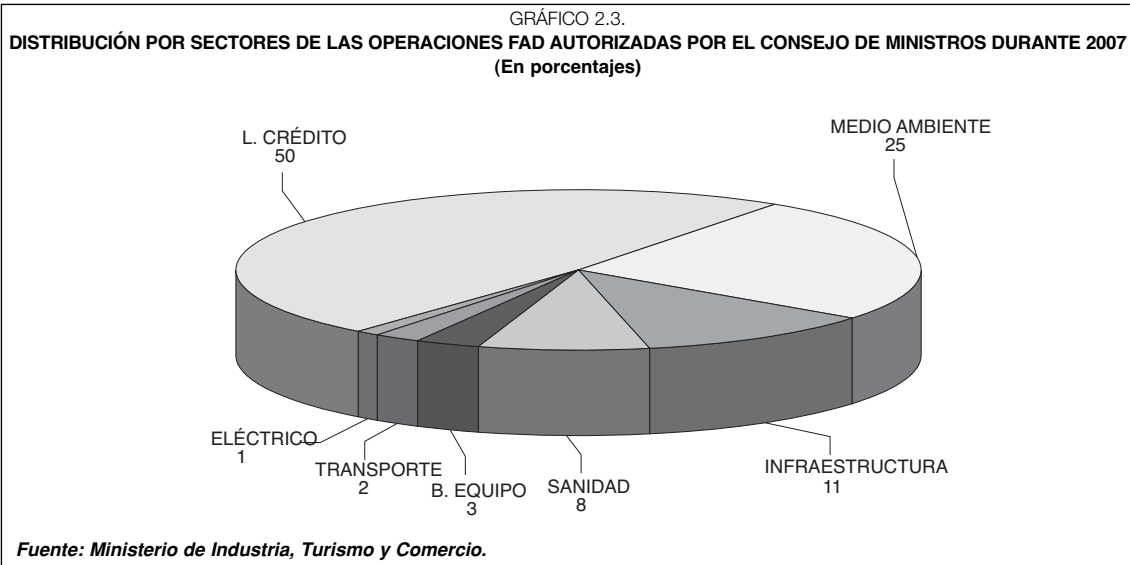


MONOGRÁFICO

CUADRO 2.4.
DISTRIBUCIÓN POR SECTORES DE LAS OPERACIONES FAD AUTORIZADAS POR EL CONSEJO DE MINISTROS DURANTE 2007

Sectores	Importe euros	Porcentaje
Líneas de crédito.....	226.000.000	48,60
Medio ambiente.....	118.400.878	25,46
Infraestructuras.....	53.217.719	11,44
Sanidad.....	37.771.506	8,12
Bienes de equipo.....	14.444.272	3,11
Transporte.....	10.508.072	2,26
Eléctrico.....	4.651.491	1,00
TOTAL SECTORES.....	464.993.938	100,00
Organismos no financieros.....	497.662.282	
Instituciones financieras internacionales.....	285.151.486	
Varios.....	6.000.000	
TOTAL ORGANISMOS Y VARIOS.....	788.813.768	
TOTAL FAD 2007.....	1.253.807.706	

Fuente: Ministerio de Industria, Turismo y Comercio.



— Los sectores de los bienes de equipo, transporte y el sector eléctrico absorben conjuntamente casi 30 millones de euros, 6,37 por 100 del total. Entre los proyectos más destacados, podemos referirnos a la financiación del sistema de refrigeración y congelación para la pesca en Ghana. También son de destacar el suministro, instalación y puesta en marcha del sistema de control de tráfico marítimo en Cabo Verde, o el suministro e instalación de seis sistemas fotovoltaicos en Burkina Faso.

El Cuadro 2.4 muestra con detalle la clasificación de las operaciones por sectores.

El Gráfico 2.3 representa, asimismo, la distribución por sectores de las operaciones aprobadas con cargo al FAD por el Consejo de Ministros en 2007.

En el Cuadro 2.5 se puede apreciar la distribución de los créditos FAD por empresas exportadoras, contratadas por los países beneficiarios.

2.5. Análisis cualitativo

En lo referente a las condiciones financieras y al elemento de concesionalidad

de los créditos a la exportación con apoyo oficial con cargo al FAD concedidos a lo largo de 2007 por el Ministerio de Industria, Turismo y Comercio, debemos hacer, primero, un estudio excluyendo del análisis las líneas de crédito concedidas a Angola y a Marruecos, para, posteriormente, incluirlas en el análisis.

Este proceder se justifica dado que aún no se ha imputado ninguna operación con cargo a dichas líneas, por lo que las condiciones financieras de estas operaciones quedan indeterminadas.

Con todo, dada la importancia cuantitativa y cualitativa de estas líneas, procederemos a incluirlas en un segundo estudio.

Nuestro análisis vendrá condicionado por las condiciones financieras contempladas en las propias líneas de crédito. Así, en el caso de Angola, las condiciones financieras de los proyectos que eventualmente se imputen a la línea deben tener una tasa de mezcla del 100 por 100 y un elemento de liberalidad del 50 por 100. Para respetar estos requisitos, supondremos que los proyectos tienen las siguientes condiciones financieras: 16 años de amortización, dos años de gracia, y un tipo de interés de 0,95 por 100.



MONOGRÁFICO

CUADRO 2.5.
DISTRIBUCIÓN POR EMPRESAS DE LAS OPERACIONES FAD BILATERALES A INICIATIVA DEL
MINISTERIO DE INDUSTRIA, TURISMO Y COMERCIO EN 2007

Empresa	Importe euros	Porcentaje
Atersa	3.645.080	1,61
Construcciones Rodríguez Ramírez, SA.....	18.292.196	8,06
Eductrade	25.299.099	11,15
Expansión Exterior	6.000.000	2,64
Gamesa Eólica, SLU	100.000.000	44,08
Icuatro, SA.....	2.472.407	1,09
Ingemas.....	5.444.360	2,40
Instalaciones Inabensa.....	12.806.411	5,64
Isolux Ingeniería, SA	5.242.801	2,31
Makiber SA	5.000.000	2,20
Metrocompost, SA	2.879.736	1,27
Page Ibérica	5.985.401	2,64
Pridesa Proyectos y Servicios SAU	10.278.341	4,53
Ramón Vizcaino Internacional.....	7.000.000	3,09
Sice.....	2.497.671	1,10
Sucomex.....	10.000.000	4,41
Telvent Tráfico y Transporte	2.025.000	0,89
Telvent Energía y Medio Ambiente.....	1.999.912	0,88
TOTAL empresas sobre operaciones totales aprobadas por Consejo de Ministros	226.868.415	100,00
TOTAL no empresas sobre operaciones totales aprobadas por Consejo de Ministros	1.026.939.291	
TOTAL FAD 2007	1.253.807.706	

* Actualmente P4R.
Fuente: Ministerio de Industria, Turismo y Comercio.



MONOGRÁFICO

En el caso de Marruecos, el Consejo de Ministros de 2 de marzo de 2007 aprobó esta línea, autorizando la imputación de proyectos siempre que éstos presentaran un elemento de concesionalidad mínimo del 35 por 100. Por ello, supondremos que estos proyectos tienen un periodo de amortización de 16 años, 2,5 años de carencia, un tipo de interés del 1 por 100, la tasa de mezcla será del 100 por 100, siendo el DDR aplicable del 6,2 por 100

Así, el Cuadro 2.6 recoge las condiciones financieras medias de las operaciones con cargo al FAD aprobadas a iniciativa del Ministerio de Industria, Turismo y Comercio en 2007, excluyendo las líneas de Angola y de Marruecos.

— El tipo de interés medio ha aumentado con respecto al año 2006, pasando de 0,89 por 100 a 1,18 por 100 en 2007, confirmándose así el cambio de tendencia que se produjo ya desde 2006. Este crecimiento de 0,29 puntos porcentuales im-

CUADRO 2.6.
CONDICIONES FINANCIERAS MEDIAS EXCLUYENDO
LÍNEAS DE MARRUECOS Y ANGOLA

Condiciones financieras medias	Año 2007	Año 2006	Año 2005	Año 2004
Tipo de interés (porcentaje).....	1,18	0,89	0,29	0,61
Plazo de amortización (años).....	21,47	25,60	22,95	23,44
Período de carencia (años).....	8,43	10,50	7,69	8,46
Tasa de mezcla (porcentaje).....	93,91	81,00	87,72	82,62
Importe medio (millones de euros)	11,5	12,77	20,49	5,21

Fuente: Ministerio de Industria, Turismo y Comercio.

plica un encarecimiento del coste del crédito en este último año.

— El plazo de amortización medio ha experimentado una moderada reducción. En efecto, en 2006 el plazo de amortización medio era de 25,6 años mientras que en 2007 esta cifra se reduce a 21,47 años.

— El periodo medio de carencia vuelve a situarse en niveles más parecidos a

CUADRO 2.7.
CONDICIONES FINANCIERAS MEDIAS INCLUYENDO
LÍNEAS DE MARRUECOS Y ANGOLA

Condiciones financieras medias	Año 2007	Año 2006	Año 2005	Año 2004
Tipo de interés (porcentaje).....	1,17	0,89	0,29	0,61
Plazo de amortización (años).....	21,04	25,60	22,95	23,44
Período de carencia (años).....	7,94	10,50	7,69	8,46
Tasa de mezcla (porcentaje).....	94,40	81,00	87,72	82,62
Importe medio (millones de euros).....	11,50	12,77	20,49	5,21

Fuente: Ministerio de Industria, Turismo y Comercio.

los registrados en años previos al 2006, situándose en 8,43 años.

— La tasa de mezcla (porcentaje de crédito FAD con respecto al total de la financiación con apoyo oficial concedido al proyecto), se ha incrementado en este último año hasta alcanzar el 93,91 por 100.

Si incluimos en el análisis las líneas de Marruecos y de Angola, los datos son los reflejados en el Cuadro 2.7. La inclusión de las dos líneas en el estudio no altera significativamente los datos.

— Con todo, se produce una reducción del periodo de carencia medio, dado que no se alcanzan los 8 años.

— Asimismo, aumenta el peso de la financiación FAD sobre el total de la financiación de un proyecto, dado que la tasa de mezcla es mayor al incluir las dos líneas de crédito.

— En cuanto al elemento de concesionalidad, si no consideramos las dos líneas de crédito a Marruecos y a Angola, se sitúa en el 43 por 100.

— Al incluir las dos líneas de crédito anteriormente mencionadas, el elemento de concesionalidad se reduce al 42,43 por 100.

— Independientemente de la inclusión o no de las líneas de crédito en el análisis, se evidencia un incremento del nivel de donación implícita de la financiación total

con cargo al FAD en relación con las condiciones de mercado respecto a 2006. En ese año, el elemento de concesionalidad se situó en el 40,97 por 100.

Del análisis cualitativo se deduce que las condiciones financieras de los créditos otorgados durante 2006 con cargo al FAD cumplen rigurosamente los criterios establecidos a nivel internacional. En efecto, el Consenso de la OCDE exige que los créditos contengan un elemento de concesionalidad mínimo del 35 por 100 (50 por 100 para los Países Menos Avanzados, en el caso de compromisos pre-Recomendación). Por otro lado, la concesionalidad mínima requerida por el Comité de Ayuda al Desarrollo de la OCDE para que este tipo de créditos compute como Ayuda Oficial al Desarrollo (AOD) es del 25 por 100, cumpliéndose así también holgadamente con este criterio.

2.6. Novedades en la gestión

El FAD se ha configurado desde sus inicios como un instrumento tanto de fomento de la internacionalización como de cooperación. Con objeto de favorecer una mayor eficiencia en su funcionamiento y gestión, en 2007, se ha procedido a especializar el FAD en sus distintas vertientes adecuándolo por tramos de financiación a sus distintos objetivos. Se rompe así el principio de unicidad en la dotación en aras de una mayor claridad.

De esta forma, el Fondo mantiene su carácter único, pero pasa a nutrirse de tres aplicaciones presupuestarias distintas, vinculadas cada una de ellas a un fin distinto y consignadas cada una de ellas en el presupuesto de los tres Ministerios con iniciativa en aprobación de operaciones para cada fin con cargo al FAD.

Así, el Ministerio competente en la coordinación de la política de cooperación, el



MONOGRÁFICO

Ministerio de Asuntos Exteriores y Cooperación, a partir de enero de 2007, tiene la posibilidad de proponer a la Comisión Interministerial del Fondo para su posterior elevación a Consejo de Ministros, propuestas con cargo al FAD, hasta un determinado límite cuantitativo, con el único propósito de responder de forma específica a los intereses y objetivos de nuestra cooperación al desarrollo.

A su vez, el Ministerio de Economía y Hacienda, tiene igualmente fijado un límite anual de aprobaciones con cargo al FAD, a propuesta de dicho departamento, para cubrir las contribuciones y cuotas a instituciones financieras multilaterales, así como a fondos fiduciarios constituidos en las mismas.

Por último, el Ministerio de Industria, Turismo y Comercio mantiene su iniciativa para elevar propuestas a la CIFAD, que respondan al doble objetivo de apoyar la internacionalización y promover la cooperación al desarrollo, apostando por operaciones, fundamentalmente de préstamos concesionales, para la financiación de proyectos contratados con empresas españolas.

Por otro lado, mediante Acuerdo de Consejo de Ministros de fecha 7 de diciembre de 2006, Expansión Exterior, SA (ahora Sociedad Estatal P4R SA) quedó constituida como medio propio instrumental al servicio de la Administración y bajo la tutela de la Secretaría de Estado de Turismo y Comercio.

En dicho Acuerdo se especifica que P4R desarrollará aquellas actividades encomendadas por la Secretaría de Estado de Turismo y Comercio, cuyo propósito sea la asistencia técnica a proyectos que cuenten con apoyo financiero en forma de crédito oficial concesional, siendo retribuidas a Expansión Exterior, SA (ahora Sociedad Estatal P4R) con cargo al FAD por el ICO, previa instrucción del Ministerio de Indus-

tria, Turismo y Comercio y de acuerdo con las tarifas aprobadas por la Comisión Interministerial del FAD.

Durante el ejercicio 2007 se han realizado 18 encomiendas que se encuentran en distintas fases de evolución. En concreto las tareas encomendadas y completadas son las siguientes:

- 19 evaluaciones previas (Senegal y Mozambique).
- 4 asistencias técnicas previas a la licitación (Mauritania, Montenegro, Mozambique y Serbia).
- 1 asistencia técnica durante la licitación (Mauritania).
- 1 apoyo, seguimiento y supervisión de la ejecución de los proyectos (Mongolia).
- 2 evaluaciones finales de los proyectos (Mongolia y Mozambique).

Las tareas encomendadas y ejecutadas por P4R a lo largo del ejercicio 2007 han permitido que el FAD contara con un mecanismo de asistencia técnica rápido, y que sea visto por las autoridades de los países del país de destino como parte de la Administración española. En este sentido señalar que era fundamental contar con un sistema de asistencia técnica a la gestión del apoyo oficial financiero, como ha puesto ya de manifiesto la IGAE en su labor de análisis de funcionamiento del FAD.

2.7. Línea para la Identificación, Seguimiento y Evaluación de Proyectos

La Línea para la Identificación, Seguimiento y Evaluación de proyectos, o Línea-500, nace en virtud de la Ley 66/1997, de 30 de diciembre, de Medidas Fiscales, Administrativas y de Orden Social por la que se aprueba la posibilidad de financiar con cargo al FAD determina-



MONOGRÁFICO

CUADRO 2.8.
OPERACIONES FINANCIADAS EN 2007 CON CARGO A LA LÍNEA DE IDENTIFICACIÓN, SEGUIMIENTO
Y EVALUACIÓN DE PROYECTOS

Proyecto	Sector	Importe desembolsado (en euros)
Asistencia técnica en Ghana	Estudios y servicios	17.742,77
Auditoría de precios para cinco contratos en Ghana	Estudios y servicios	24.202,55
Electrificación rural en Mauritania.....	Equipos eléctricos	57.016,93
Establecimiento de DNI en Perú	Modernización institucional	99.750,00
Centro de educación profesional en Vietnam.....	Educación	31.944,73
TOTAL		230.656,98

Fuente: Ministerio de Industria, Turismo y Comercio.

dos gastos de asistencia técnica necesarios para los proyectos financiados con fondos FAD.

En febrero de 1999, el Consejo de Ministros aprobó la dotación de la Línea para la Identificación, Seguimiento y Evaluación de proyectos por un importe de 500 millones de pesetas.

Posteriormente, la Ley 62/2003, de 30 de diciembre, de Medidas Fiscales, Administrativas y del Orden Social recogió igualmente la posibilidad de financiar con cargo al FAD labores de asistencia técnica. Entre éstas se encuentra la asistencia para la elaboración de pliegos, o la asistencia para la evaluación de ofertas en las licitaciones o para el seguimiento de los proyectos, entre otras.

El ICO, como Agente Financiero del Estado en la gestión del FAD, canaliza la contratación de estos estudios.

EN 2007, la Línea para la Identificación, Seguimiento y Evaluación de proyectos ha financiado cinco operaciones, por un importe total desembolsado de 230.656,98 euros.

Procedemos a realizar un análisis de la distribución geográfica:

— África ha sido el principal destino de las operaciones financiadas con cargo a la Línea para la Identificación, Seguimiento y Evaluación de proyectos. En concreto, dos de las cinco operaciones financiadas se han realizado en Ghana y una tercera en Mauritania.

— Perú y Vietnam también se han beneficiado de proyectos de asistencia con cargo a esta línea.

El Cuadro 2.8 desglosa las operaciones financiadas por la Línea para la Identificación, Seguimiento y Evaluación de proyectos.

2.8. Operaciones del Fondo de Estudios de Viabilidad (FEV) con cargo al FAD

En el 2007, el Grupo de Trabajo del FEV aprobó 26 operaciones por un importe total superior a 11,78 millones de euros.

Los Cuadros 2.9, 2.10 y 2.11 recogen un detalle de las operaciones aprobadas en 2007.

El análisis del Fondo de Estudios de Viabilidad por modalidades indica que, en la modalidad de FEV público se han aprobado 20 operaciones por un importe total de 3.947.623 euros. Esta cuantía representa el 33,48 por 100 del total de fondos aprobados durante 2007.

— Por áreas geográficas, el FEV público se concentró este año principalmente en *África*. En este continente se aprobaron 7 operaciones por un importe total de 1.514.800 euros. Esta cifra representa el 38,37 por 100 del importe total del FEV público. Entre los estudios de viabilidad financiados son de destacar los llevados a



MONOGRÁFICO

CUADRO 2.9.
 FEV PÚBLICO

País	Estudio de viabilidad	Importe en euros
Argelia	Extensión puerto de Arzew	100.000
Argelia	Estación marítima puerto de Ghazahouet	80.000
Congo	Extracción industrial de aceite de palma africana	99.800
Marruecos	Proyectos MDL residuos, energía renovables y eficiencia energética	245.000
Marruecos	Plan desplazamientos urbanos Marrakesh	300.000
Mozambique.....	Desarrollo regadío COFAMOSA	290.000
Senegal	Plan REVA: creación Polos de Emergencia Integrados	400.000
ÁFRICA		1.514.800
Chile	Centro Tecnológico Energías Renovables Bio-Bio	299.535
Perú	DNI con tarjeta inteligente	99.750
Perú	Centro Nacional de imágenes satelitales	258.502
AMÉRICA		657.787
China	Intercambiadores transporte urbano	98.000
China	Instituto de FP en Maanshan, Anhui	88.776
China	Control calidad y caudal + tratamiento aguas L. Dianchi	298.700
EAU	Plantas energía solar en Marruecos y Argelia	100.000
EAU	Plan director energético isla Sir Bani Yas	250.000
Filipinas	AT proyecto 2 tramos autopista	95.000
Jordania.....	Red electricidad zona Aqaba	70.000
ASIA		1.000.476
Montenegro	Vertedero regional municipios Niksic, Pluzine, Savnik	200.000
Polonia	Gestión integral residuos Zblevo	274.560
Polonia	Soluciones tráfico tramo norte circunvalación Opole	300.000
EUROPA		774.560
TOTAL		3.947.623

Fuente: Ministerio de Industria, Turismo y Comercio.



MONOGRÁFICO

 CUADRO 2.10.
 FEV PRIVADO

País	Estudio de viabilidad	Importe en euros
Brasil	Conexión FFCC Sao Paulo-Aerop. y Guarulhos	259.483
China	Planta desaladora Laoshan	232.730
Argelia	Centro pesquero	349.600
TOTAL		841.813

Fuente: Ministerio de Industria, Turismo y Comercio.

 CUADRO 2.11.
 FEV MULTILATERAL

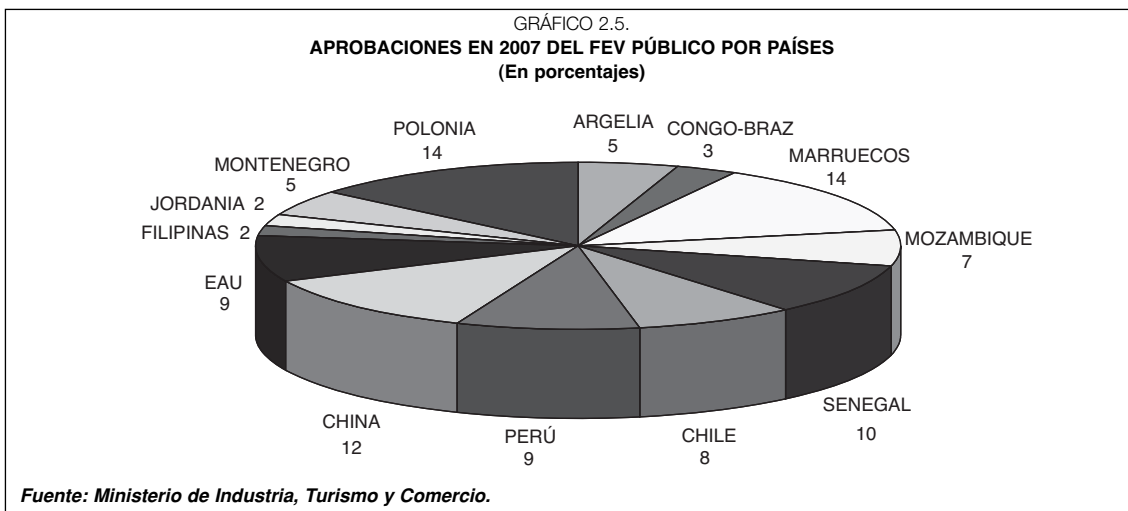
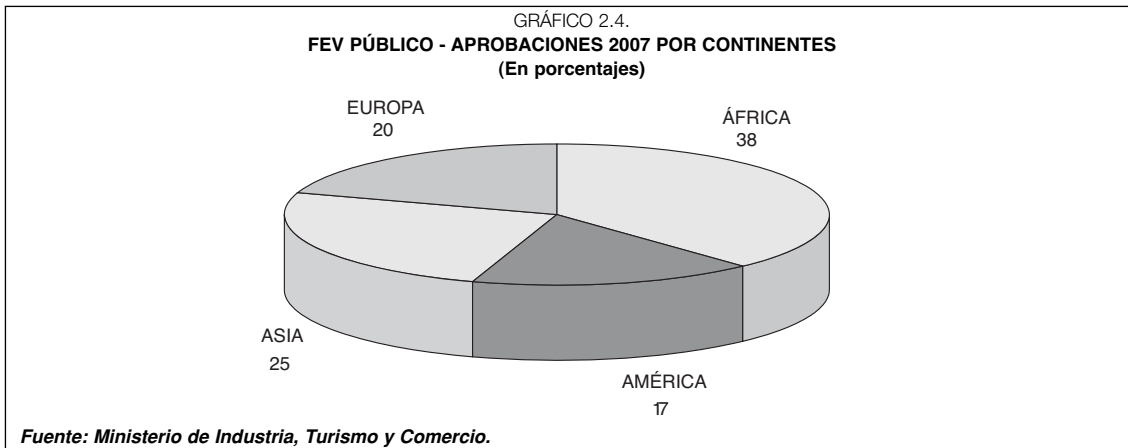
País	Estudio de viabilidad	Importe en euros
CFI.....	3ª reposición	
BAsD	2ª reposición	2.000.000
BM - CEDDET	Reposición 2007-2008	5.000.000
TOTAL		7.000.000

Fuente: Ministerio de Industria, Turismo y Comercio.

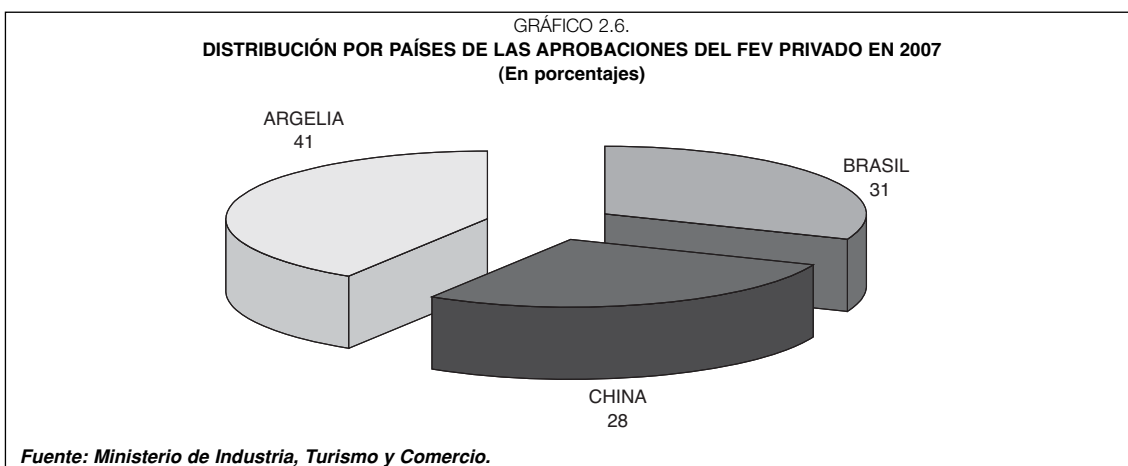
cabo en Senegal y en Marruecos. El primero de ellos, relativo a la creación de Polos de Emergencia Integrados, es el estudio cuantitativamente más importante. El estudio de viabilidad realizado en Marruecos para proyectos MDL tiene una relevancia considerable, dadas sus impli-

caciones en materia de lucha contra el cambio climático.

— *Asia* es el segundo destino de los fondos a cargo del FEV público. En concreto, en 2007, se han destinado casi 1,5 millones de euros a este continente. China absorbe el 48,52 por 100 de los



MONOGRÁFICO



fondos asiáticos con cargo al FEV público, convirtiéndose así en el principal destino de los fondos en la zona.

— Europa, principalmente Polonia, es el tercer destino de los recursos del FEV público.

Los Gráficos 2.4 y 2.5 muestran el detalle de la distribución geográfica por continentes y países del FEV público.

— En cuanto al FEV privado (Gráfico 2.6), Argelia es el principal destino de los fondos. En efecto, a este país se han des-

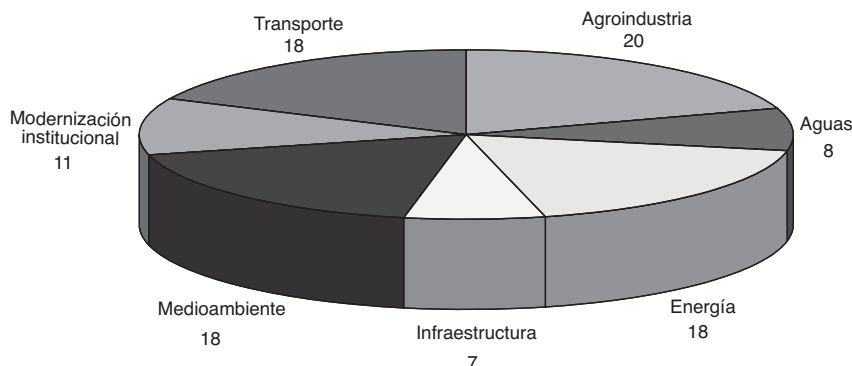
CUADRO 2.12.
 RELACIÓN DE LAS OPERACIONES APROBADAS EN LA MODALIDAD DE FEV PÚBLICO CLASIFICADAS POR SECTORES

Sector	Proyecto	Importe en euros
Agroindustria.....	Extracción industrial de aceite de palma africana	99.800
	Desarrollo regadío COFAMOSA	290.000
	Plan REVA: creación Polos de Emergencia Integrados	400.000
Aguas.....	Control calidad y caudal + tratamiento aguas L. Dianchi	298.700
Energía	Red electricidad zona Aqaba	70.000
	Plantas energía solar en Marruecos y Argelia	100.000
	Plan director energético isla Sir Bani Yas	250.000
	Centro Tecnológico Energías Renovables Bio-Bio	299.535
Infraestructura.....	Estación marítima puerto de Ghazahouet	80.000
	AT proyecto 2 tramos autopista	95.000
	Extensión puerto de Arzew	100.000
Medio ambiente	Vertedero regional municipios Niksic, Pluzine, Savnik	200.000
	Proyectos MDL residuos, energías renovables y eficiencia energética	245.000
	Gestión integral residuos Zblevo	274.560
Modernización institucional.....	Instituto de FP en Maanshan, Anhui	88.776
	DNI con tarjeta inteligente	99.750
	Centro Nacional de imágenes satelitales	258.502
Transporte.....	Intercambiadores transporte urbano	98.000
	Plan desplazamientos urbanos Marrakesh	300.000
	Soluciones tráfico tramo norte circunvalación Opole	300.000
TOTAL.....		3.947.623

Fuente: Ministerio de Industria, Turismo y Comercio.



MONOGRÁFICO

 GRÁFICO 2.7.
 DISTRIBUCIÓN SECTORIAL DEL FEV PÚBLICO EN 2007
 (En porcentajes)


Fuente: Ministerio de Industria, Turismo y Comercio.

tinado el 41,53 por 100 de los fondos de esta modalidad.

— China y Brasil completan el análisis geográfico de la modalidad privada del FEV.

Los fondos de la modalidad multilateral se destinaron al Banco Asiático de desarrollo (28,57 por 100) y al Banco Mundial.

— El análisis por sectores del FEV público revela que el sector más beneficiado ha sido la agroindustria. En concreto, a este sector se han destinado más de 789.000 euros, lo que representa el 20

por 100 de los fondos totales. El Plan REVA, relacionado con la creación de Polos de Emergencia Integrados, ha sido el proyecto cuantitativamente más importante, al cual se han destinado 400.000 euros.

— Energía y medio ambiente han recibido, respectivamente, el 18,2 por 100 de los fondos.

El Gráfico 2.7 muestra la importancia relativa de los sectores en el conjunto de las operaciones aprobadas en 2007 en la modalidad de FEV público:

CUADRO 2.13.
MAGNITUDES MÁS SIGNIFICATIVAS DEL FAD 2001-2007
(En millones de euros)

Magnitudes	2007	2006	2005	2004	2003	2002
Aprobaciones Consejo Ministros	1.253,80	1.454	641,11	603,89	615,65	612,36
Formalizaciones.....	1.095,55	1.703	465,02	416,9	561,48	549,01
Disposiciones (Pagos por FAD) (1)	1.723,80	799	439,27	564,52	527,01	578,56
Ingresos por créditos (2).....	206,04	300,94	231,46	200,85	250,27	248,78
(1)-(2) Desembolsos netos	1.517,76	498	207,67	363,67	276,74	329,78

Fuente: Instituto de Crédito Oficial.

En cuanto a las novedades del FEV en el año 2007, cabe señalar que la división presupuestaria del FAD en tres partidas para diferentes Ministerios, efectiva a partir del 1 de enero de 2007, unido a la plena utilización de los fondos de esta Línea, hizo necesaria la creación de una nueva Línea dotada con 25 millones de euros, exclusivamente para financiar iniciativas FEV en la Modalidad Pública a propuesta de la Secretaría de Estado de Turismo y Comercio. Los recursos se orientan prioritariamente a países que cumplan al menos uno de los criterios siguientes:

- Recursos disponibles para ejecución de los proyectos.
- Prioridad de política comercial.
- Experiencia/perspectivas positivas de participación de empresas españolas en proyectos.

Asimismo se ha creado la Línea ATAS (Asistencia Técnica Africa Subsahariana), con 4,5 millones de euros, que comparte las características de la Modalidad Pública pero con un procedimiento simplificado para el beneficiario, al que se exige de la elaboración de los Términos de Referencia y del proceso de selección de la empresa y adjudicación del estudio

En la Modalidad Privada, se ha ampliado el ámbito de aplicación, de forma que ahora la empresa española puede solicitar la cobertura de una parte del coste del estudio en dos tipos de póliza de seguro:

- «General»: la empresa española interesada en la adjudicación de un proyecto solicita esta modalidad y hace donación

del estudio a la entidad extranjera responsable de la adjudicación. La póliza cubre el riesgo de que la empresa no sea finalmente adjudicataria del proyecto (si lo es deberá devolver la indemnización recibida). El porcentaje máximo de cobertura es de 75 por 100, con un límite de indemnización de 300.000 euros.

- «Inversión Propia»: el estudio es en este caso requerido por la empresa española para decidir acerca de la conveniencia de llevar a cabo una inversión en otro país. La póliza cubre el riesgo de que el proyecto de inversión no llegue a realizarse porque las conclusiones del estudio resulten negativas. Se aplica a estudios de importe superior a 180.000 euros con un porcentaje de cobertura fijo de 50 por 100 del importe del estudio. Si la empresa realiza la inversión, deberá reembolsar la indemnización recibida.

2.9. Magnitudes financieras del FAD

Presentamos, a continuación (Cuadro 2.13), las principales magnitudes del FAD en el periodo 2002-2007:

- Se ha producido una disminución en cuanto al volumen de operaciones aprobadas por Consejo de Ministros en el año 2007. En concreto, la disminución alcanza el 13,77 por 100. Para justificar esta disminución debe tenerse en cuenta, por un lado, la menor dotación presupuestaria para el FAD contemplada en la Ley



MONOGRÁFICO

CUADRO 2.14.
 PAGOS POR CONCEPTOS 2006-2007
 (Millones de euros)

Conceptos	2007	2006	Variación porcentual
Pagos por créditos	268,93	258,19	4,15
Pagos por donaciones	23,56	35,54	-33,70
Contribuciones a Instituciones multilaterales.....	1.378,53	450,7	205,90
TOTAL	1.671,02	744,43	124,4

Fuente: Instituto de Crédito Oficial.

 CUADRO 2.15.
 ORIGEN Y APLICACIÓN DE FONDOS DEL FAD 2006-2007
 (Millones de euros)

Conceptos	2007	2006
ORIGEN DE FONDOS		
Ingresos por créditos	206,97	300,94
Dotación del Tesoro	1531,14	512,09
Devolución de pagos Reducción de Tesorería.....	-13,38	27,22
TOTAL ORIGEN DE FONDOS.....	1.724,73	813,06
Aplicación de fondos		
Pagos por créditos	268,93	258,186
Pagos a Organismos Multilaterales.....	1.378,53	451,176
Pagos por donaciones.....	23,56	35,54
Otros.....	53,71	53,95
Incremento de Tesorería.....	0	5,74
TOTAL APLICACIÓN DE FONDOS.....	1.724,73	813,06

Fuente: Instituto de Crédito Oficial.



MONOGRÁFICO

42/2006, de 28 de diciembre, de Presupuestos Generales del Estado para el año 2007, y por otro lado, la aportación de 528 millones de euros que se hizo al fondo fiduciario del PNUD en 2006.

— Las formalizaciones, cuyo importe corresponde a operaciones para las que se ha firmado un convenio de crédito, han experimentado también un descenso del 35,67 por 100.

— En lo que respecta a las disposiciones, o pagos FAD efectuados por el ICO a las empresas exportadoras en función de la ejecución del proyecto autorizado y a los desembolsos a instituciones financieras multilaterales y otros organismos internacionales (tanto en concepto de contribuciones como de inversiones financieras), alcanzaron en 2007 los 1723 millones de euros. Se ha producido, por lo tanto, un fuerte crecimiento de esta partida.

— Los ingresos por créditos descienden en 2007 un 31,33 por 100, situándose

se en niveles más acordes con años pasados.

Completamos la información financiera del FAD con los datos correspondientes a los pagos por conceptos en materia de crédito, donaciones y contribuciones a instituciones multilaterales en 2006-2007, así como el estado de origen y aplicación de fondos del FAD para 2006 y 2007 (Cuadros 2.14 y 2.15).

2.10. Cuentas de crédito del FAD

Pasamos a presentar las cuentas de crédito del Fondo de Ayuda al Desarrollo en el periodo 2006-2007.

El Cuadro 2.16 recoge las principales cifras a 31 de diciembre de 2007.

En 2007, se ha producido una reducción del crédito ordinario dispuesto debido tanto a un menor crédito formalizado, como a un mayor crédito no dispuesto.

CUADRO 2.16.
 CUENTAS DE CRÉDITO DEL FAD 2006 – 2007

Conceptos	31-dic-07	31-dic-06	Porcentaje de variación
CRÉDITO DISPUESTO ORDINARIO	3.913.023,74	4.166.782	-6,10
Crédito formalizado.....	4.714.847,84	4.922.768	-4,22
Crédito no dispuesto	-801.824,10	-755.986	6,06
CRÉDITO REFINANCIADO.....	176.887,13	195.554	-9,55
DEUDORES VENCIDOS.....	405.910,57	423.830	-4,23p
Crédito ordinario.....	375.786,46	386.582	-2,80
Crédito refinanciado	30.124,11	37.248	-19,12
CUENTAS DE CRÉDITO.....	4.495.821,43	4.786.166	-6,06
Crédito ordinario.....	4.288.810,20	4.553.364	-5,81
Crédito refinanciado	207.011,23	232.802	-11,00

Fuente: Instituto de Crédito Oficial.

Se mantiene la tendencia decreciente del crédito refinanciado constatada ya en 2006.

2.11. Conclusiones

En 2007, el Fondo de Ayuda al Desarrollo se ha visto marcado tanto por unos elevados volúmenes de actividad, como por la búsqueda de una mayor eficiencia del instrumento y una consolidación de la reciente especialización geográfica y sectorial del mismo.

En efecto, aún sin alcanzar los niveles de 2006, el volumen de operaciones aprobadas por Consejo de Ministros en 2007 con cargo al FAD se ha mantenido cercano a sus máximos históricos.

La reciente especialización del FAD, adecuando por tramos de financiación sus distintos objetivos y rompiendo de esta forma con el principio de unicidad en su dotación, persigue la promoción de la eficiencia en su gestión.

Este objetivo se ve reforzado con la creación de un instrumento de medio propio, orientado a favorecer la asistencia técnica del FAD. Así, las tareas encomendadas y ejecutadas por P4R a lo largo del ejercicio 2007 han permitido que el FAD

contara con un mecanismo de asistencia técnica rápido, aproximando asimismo la Administración española a las autoridades del país beneficiario.

En el mismo sentido cabe destacar, también, las recientes novedades incorporadas al FEV. Así, la ampliación del ámbito de aplicación de la modalidad privada ofrece a la empresa española mayores posibilidades de cobertura de los costes de estudio de una operación.

En 2007, y centrándonos en el FAD para la internacionalización, se consolida la especialización geográfica constatada en los últimos años.

África es el principal destino de los fondos FAD aprobados a iniciativa del Ministerio de Industria, Turismo y Comercio. América latina, tradicional destino de estos fondos, pasa a ocupar un segundo plano. Se evidencia de esta forma el compromiso adquirido por España con el continente africano.

En materia sectorial, nuevos sectores tales como el medio ambiente, las infraestructuras o la sanidad pasan a ocupar un papel predominante. Se evidencia pues una reorientación de los fondos en detrimento del sector de los bienes de equipo, tradicionalmente el principal beneficiario.



MONOGRÁFICO

