

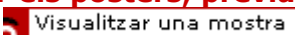
Manual d'ús


Tant les xerrades com l'exposició estan pensades per a un públic fonamentalment jove i adult, amb uns coneixements bàsics sobre els temes d'actualitat (globalització, relacions Nord-Sud,...). En cap cas, es tracta de materials per a la formació de nens/es en edats inferiors als 16 anys


Com treballar amb l'Exposició?



Si al fer click en algun dels enllaços no se us obre el document o presentació o us apareix una pàgina plena de caràcters indesxifrables, situeu el ratolí a sobre de la icona, premeu el botó dret del ratolí i trieu l'opció "Anomena i desa l'enllaç com a ..." (o similar). Un cop desat l'arxiu en el vostre ordinador, el podreu obrir sense problemes. Si tinguéssiu algun problema amb algun arxiu, no dubteu en posar-vos en contacte amb nosaltres a formacio@debtwatch.org

Des de l'Observatori del Deute en la Globalització (ODG) volem posar aquesta exposició a la vostra disposició, perquè en feu la divulgació que creieu més convenient

Si voleu **visualitzar els pòsters, prèviament a la seva impressió**, ho podeu fer fent click a la icona . Aquests pòsters tenen mida DIN A4 i han estat dissenyats per a que pogueu veure els continguts abans de dur els pòsters definitius a imprimir. Els pòsters en DIN A4 no tenen una qualitat (ressolució) suficient com per dur-los a imprimir directament. Cada arxiu a visualitzar tindrà les següents característiques:

Tipus d'arxiu (*.jpeg)	
Tamany aproximat de l'arxiu	120 Kb
Grandària a efectes d'impressió (amplada * alçada)	21cm * 29cm
Resolució	75 ppi
Temps de descàrrega amb una velocitat de mòdem 56 KB/s	20 segons

Per poder **utilitzar l'exposició**, l'única cosa que heu de fer és baixar-vos els plafons en DIN A0 des de la nostra pàgina web clicant a  [Descarregar document](#) i portar-los a imprimir. Quan aneu a baixar-vos els pòsters, els trobareu com a arxius comprimits en format .rar, que és un format estàndard de compressió. Si


treballeu amb **gnu/linux**  us podreu descarregar el WinRar fent click aquí ([rarlinux-3.3.0.tar](#)). Si treballeu amb plataforma windows  us el podreu descarregar fent click aquí ([wrar320ca.exe](#)).

Cada arxiu a descarregar tindrà les següents característiques:

Tipus d'arxiu (*.rar)	
Tamany mitjà de cada un dels 9 pòsters	5 Mb
Temps de descàrrega amb una velocitat de mòdem de 56 KBps	15 minuts
Temps de descàrrega amb una velocitat de mòdem de 128 KBps	6 minuts
Temps de descàrrega amb una velocitat de mòdem de 512 KBps	1,5 minuts
Temps de descàrrega amb una velocitat de mòdem de 1 MBps	50 segons

Un cop descomprimits els arxius, obtindreu els pòsters en format .tiff.

Aquest format permet obrir els arxius des de qualsevol programa d'edició d'imatges (Photoshop, Freehand, Grimp...). Aquest mateix format està pensat per poder-los imprimir en empreses que ofereixin el servei d'impressió digital de gran format. Cada arxiu descarregat tindrà les següents característiques:

Tipus d'arxiu (*.tiff)	
Tamany aproximat de l'arxiu	100 Mb (sense comprimir)
Grandària a efectes d'impressió (amplada * alçada)	84cm * 119cm
Resolució	150 ppi

Altrament, podeu demanar-nos l'exposició ja impresa i us la cedirem per un temps limitat, amb els suports necessaris. Feu la sol·licitud per telèfon al 93 785 13 18 o bé per correu electrònic a formacio@debtwatch.org

Característiques Tècniques de l'Exposició:

9 plafons de mida DIN A0 (119 cm. d'alt x 84 cm. d'ample) impresos en paper plastificat mate

No es necessita un espai específic d'exposicions, tan sols un passadís, un hall, un espai qualsevol suficientment ample

Els plafons necessiten un suport. Des de l'ODG oferim uns "velcros" per enganxar-los a una paret o suport vertical

Com treballar amb el Material per a Xerrades?

Si al fer click en algun dels enllaços no se us obre el document o presentació o us apareix una pàgina plena de caràcters indesxifrables, situeu el ratolí a sobre de la icona, premeu el botó dret del ratolí i trieu l'opció "Anomena i desa l'enllaç com a ..." (o similar). Un cop desat l'arxiu en el vostre ordinador, el podreu obrir sense problemes. Si tinguéssiu algun problema amb algun arxiu, no dubteu en posar-vos en contacte amb nosaltres a formacio@debtwatch.org

Un cop escollit el tema sobre el qual voleu treballar, trobareu diferents títols de xerrades disponibles, cada una d'elles en una carpeta. Per a cada xerrada trobareu sempre un guió i opcionalment un suport multimèdia per projectar diapositives (presentacions en format Power Point i Open Office) o transparències



El guió té com a objectiu principal estructurar la xerrada, debat o sessió d'informació, apuntant quins temes s'haurien de tractar i aportant informacions bàsiques sobre aquests temes. A més del suport multimèdia cada guió disposa d'una documentació bàsica sobre el tema tractat i documentació addicional per ampliar coneixements

Cada guió és encapçalat per un quadre amb les característiques tècniques de la ponència. Per exemple, en el cas de xerrar sobre el Deute Ecològic:

TÍTOL	DEUTE ECOLÒGIC		
DURACIÓ APROX.	1 HORA	NIVELL	INTERMIG
RECURSOS NECESSARIS	SUPORT PER POWER POINT		
AUTOR	DANIELA RUSSI i MIQUEL ORTEGA (ODG)		
RESUM TEMARI	<u>És una introducció sobre Deute Ecològic, explicant què és, els seus apartats, la seva relació amb el deute extern i les motivacions de la campanya.</u>		
OBSERVACIONS	_____		

Seguint les característiques tècniques, trobaràs els articles que recomanem llegir prèviament a la realització de la ponència. Són documents no molt llargs i de nivell força bàsic, que situen el context de la xerrada

A continuació sempre hi haurà un índex dels punts que es proposen tractar en la xerrada, i tot seguit els continguts, classificats per transparència o diapositiva

Finalment trobareu la llista d'articles, documents, referències bibliogràfiques, vídeos, pàgines web, etc... per ampliar informació sobre el tema treballat

En resum, per treballar sobre la xerrada, caldrà que et baixis els documents següents:

Guió (pdf)	
Recurs de suport a projectar (OpenOffice(*.sxi), PowerPoint(*.ppt) i shockwave)	  
Documents bàsics (pdf)	
Documents d'ampliació (pdf)	
Enllaços (htm, html, php, ...)	

Aquests documents els podràs trobar amb diferents formats, per ser accessibles des de qualsevol plataforma (Windows, Linux...):

- Pels documents de text i transparències s'utilitza el format **.pdf**
- Per les presentacions multimèdia, el format **.ppt** i **.sxi**
El format **.ppt** és l'extensió del programa Power Point de Microsoft Office i l'altre, el **.sxi** està pensat per treballar amb l'Open Office (programa lliure). Des dels dos programes s'obté la mateixa informació i es poden fer presentacions dinàmiques.

En el cas d'utilitzar software lliure OpenOffice.org podeu descarregar-vos el programa complet per ambdues plataformes en els següents links:

[OpenOffice versió 1.1 \(86 Mb\) plataforma gnu/linux](#) 

[OpenOffice versió 1.1 \(63 Mb\) plataforma windows](#) 